



Stortingets utredningsseksjon

Til: Godtgjørelsesutvalget

Dato: 14.10.2020

Utredet:

Oppdragsnr: 2020290

NIVÅ PÅ GODTGJØRELSE («LØNN») TIL ORDINÆRE MEDLEMMER AV NASJONALFORSAMLINGENE I NORDEN

En oppdatering av tidligere notat fra Stortingets utredningsseksjon i 2018 med vurdering av nivået på stortingsgodtgjørelsen («stortingslønnen») sammenlignet med tilsvarende godtgjørelser («lønn») til parlamentarikere i de andre nordiske landene.

SAMMENDRAG

Resultatet av en rangering av godtgjørelser («lønn») til ordinære medlemmer av nasjonalforsamlingene i Norden avhenger bl.a. av hvilken målestokk som brukes i en slik sammenligning, av tidspunktet for sammenligningen og av hvilke godtgjørelser som tas med i sammenligningene. Det finnes derfor ikke en klar konklusjon på spørsmålet om hvordan nivået på stortingsgodtgjørelsen er i forhold til situasjonen i de andre nordiske landene.

I dette notatet vurderes brutto parlamentarergodtgjørelse («lønn») regnet i nominelle norske kroner både per oktober 2020 og for 2019 i gjennomsnitt, regnet i «prinsnivåkorrigerte» norske kroner for 2019 og regnet som andel av gjennomsnittslønn i de ulike landene i 2019.

Per 1. oktober 2020 hadde stortingsrepresentantene den nest høyeste godtgjørelsen («lønnen») i Norden regnet i norske kroner. Godtgjørelsene til folketingsrepresentantene er de høyeste i Norden per 2020. Dette er tilfellet uavhengig av om verden på et generelt skattefritt kostnadstillegg til folketingsrepresentantene tas med i vurderingen, eller ikke.

Dersom verdien på det generelle skattefrie kostnadstillegget til folketingsrepresentantene inkluderes, hadde Folketinget også i 2019 de høyeste godtgjørelsene blant de nordiske parlamentene. Hvis det danske skattefrie kostnadstillegget holdes utenfor ved sammenligningene, hadde Stortinget den høyeste parlamentarergodtgjørelsen i Norden for 2019. Endringen i rangeringen fra 2019 og 2020 har bl.a. sammenheng med at den norske kronen har sunket i verdi mot den danske kronen fra 2019 til 2020.

Når parlamentarergodtgjørelsene for 2019 korrigeres for ulikheter i prisnivå mellom landene samme år, reduseres verdien av den norske stortingsgodtgjørelsen i forhold til godtgjørelsene i Finland, Sverige og Danmark. Nivået på stortingsgodtgjørelsene blir da lavere enn både godtgjørelsen (inkludert beregnet verdi av kostnadstillegget) til Folketingsrepresentantene og godtgjørelsen til medlemmene av Riksdagen i Finland med minst 12 års riksdagsansiennitet.



Dersom parlamentarikergodtgjørelsene i 2019 vurderes opp mot gjennomsnittslønnen for samme år i de aktuelle landene, endres rekkefølgen ytterligere. Medlemmene i Riksdagen i Finland har da de høyeste godtgjørelsene i Norden per 2019. På de neste plassene følger godtgjørelsen til medlemmene av Riksdagen i Sverige og deretter godtgjørelsen (inkludert beregnet verdi av det skattefrie kostnadstillegget) til folketingsrepresentantene. Det er da bare godtgjørelsen ((uten kostnadstillegget) til Folketingsrepresentantene og alltingsgodtgjørelsen som blir lavere enn stortingsgodtgjørelsen.

INNHold

1	INNLEDNING, AVGRENSING OG FORBEHOLD	4
2	NORGE	6
2.1	Gjeldende godtgjørelse per oktober 2020	6
2.2	Gjennomsnittlig godtgjørelse for 2019.....	6
3	SVERIGE	7
3.1	Gjeldende godtgjørelse per oktober 2020	7
3.2	Godtgjørelse for 2019	7
4	DANMARK	8
4.1	Gjeldende godtgjørelse per oktober 2020	8
4.2	Godtgjørelse for 2019	8
5	FINLAND	9
5.1	Gjeldende godtgjørelse per oktober 2020	9
5.2	Godtgjørelse for 2019	9
6	ISLAND	11
6.1	Gjeldende godtgjørelse per oktober 2020	11
6.2	Godtgjørelse for 2019	11
7	GRAFISKE SAMMENLIGNINGER	12
7.1	Forklaringer av begreper brukt i diagrammene	12
7.2	Gjeldende godtgjørelse («lønn») i norske kroner for ordinære parlamentsmedlemmer i Norden per oktober 2020	12
7.3	Godtgjørelse («lønn») for 2019 i norske kroner for ordinære parlamentsmedlemmer i Norden	13
7.4	«Prisnivåjustert» godtgjørelse («lønn») for 2019 til ordinære parlamentsmedlemmer i Norden	13
7.5	Godtgjørelse («lønn») for ordinære parlamentsmedlemmer i Norden som andel av gjennomsnittslønn i landet i 2019	14

1 INNLEDNING, AVGRENSING OG FORBEHOLD

I dette notatet vurderes godtgjørelsene («lønnen») til ordinære medlemmer av nasjonalforsamlingene i Norden. Med ordinære medlemmer menes representanter som ikke mottar ekstra godtgjørelse for andre verv slik som f.eks. komitéledere.

En utfordring ved vurdering av nivået på gjeldende parlamentarisk godtgjørelser er at disse ytelsene reguleres på forskjellige tider av året i de ulike landene. Dette innebærer at nivåforskjellene varierer etter valgt tidspunktet for sammenligning. I tillegg varierer valutakursene fra dag til dag og dette vil også påvirke resultatene,

2019 er det seneste året det foreligger statistikk for gjennomsnittlig årslønn og prisnivåindekser for de nordiske landene. Hoveddelen av sammenligningene i dette notatet vil derfor bli gjennomført med utgangspunkt i året 2019.

Det er utfordringer også knyttet til å bruke året 2019 som sammenligningsperiode. Det skyldes at norske kroner har svekket seg betydelig mot valutaene i Sverige, Danmark og Finland siden 2019. Dersom gjeldende valutakurser holder seg framover kan det innebære at sammenligningen for 2019 overvurderer «framtidig» verdi av stortingsgodtgjørelsene sammenlignet med godtgjørelsene til parlamentsmedlemmer i Sverige, Danmark og Finland.

Det gjøres i dette notatet ikke noen beregninger og sammenligninger av godtgjørelsene etter skatt. Dette har sammenheng med at statistikken fra OECD ikke har opplysninger om gjennomsnittlig skatteprosent for inntekter på nivå med alle de ulike nivåene på nordiske parlamentarisk godtgjørelser. I tillegg er det usikkert hvor dekkende slike gjennomsnittstall fra OECD ville være for en begrenset populasjon slik som medlemmer av nasjonalforsamlingene i de ulike landene.

Alle de nordiske landene har i ulik grad et progressivt skattesystem for lønnsinntekter. Det er derfor rimelig å anta at forskjellene mellom parlamentarisk godtgjørelsene og gjennomsnittlig årslønn i landene vil være lavere etter skatt enn før skatt. Alle opplysninger om gjennomsnittsskatt og marginalsatt i dette notatet er hentet fra OECDs statistikkbase.

Notatet tar i utgangspunktet for seg de skattepliktige godtgjørelsene til parlamentarikerne, dvs. godtgjørelse som er sammenlignbar med lønnsutbetaling til arbeidstakere i de samme landene.

En utfordring ved kun å sammenligne de parlamentarisk godtgjørelsene som er sammenlignbare med lønn til arbeidstakere, er at noen land har mer omfattende skattefrie ytelser og/eller utgiftsdekninger til medlemmene av nasjonalforsamlingene enn de andre landene.

Alle medlemmene av Folketinget i Danmark mottar f.eks. vederlag for sitt verv i form av både et skattepliktig grunnvederlag og et skattefritt kostnadstillegg¹. Det gjøres i dette notatet derfor beregninger og sammenligninger for den danske godtgjørelsen både med og uten det skattefrie kostnadstillegget. Disse beregningene bygger på forutsetninger om nivået på marginalsatten for mottakeren. Det er ikke gjort noen vurdering av om det danske kostnadstillegget er ment å dekke

¹ Folketingsrepresentanter fra Grønland og Færøylene får et høyere kostnadstillegg enn de andre folketingsrepresentantene. Dette omtales ikke nærmere her.

utgifter som i de andre nordiske landene dekkes gjennom andre refusjonsordninger e.l. Dette innebærer at det er beheftet usikkerhet ved en sammenligning av denne beregnede godtgjørelsen opp mot de andre landenes faktisk godtgjørelser.

Videre har f.eks. Riksdagen i Finland og Alltinget på Island ordninger som har likhetstrekk med den tidligere ordningen i Stortinget med diett penger, også kalt dagpenger. I Norge ble ordningen med diett opphevet med virkning fra og med 1. januar 2012, [jf. Innst. 89 L \(2011-2012\) fra Stortingets presidentskap](#). I den forbindelse ble stortingsgodtgjørelsen økt med 26 730 norske kroner per år fra 1. januar 2012. Dette tilsvarer en økning med om lag 3,6 prosent i forhold til nivået som gjaldt før avviklingen av diettordningen.

En sammenstilling og vurdering av ordninger som f.eks. i Finland og på Island, ville kreve en detaljert innsikt i de samlede ytelsene/kostnadsdekningene for nordiske parlamentarikere under ulike forutsetninger om f.eks. bolig- og familiesituasjon, samt eventuelle skattemessige effekter av de forskjellige ytelsene/kostnadsdekningene i hvert enkelt land.

Det gjøres i dette notatet også en vurdering av beregnet «kjøpekraft» uttrykt i «prisnivåjusterte» norske kroner knyttet til de ulike parlamentenes brutto godtgjørelse. Denne beregningen bygger på prisnivåindekser fra Eurostat. Disse indeksene sier noe om det generelle prisnivået for land som er medlem av Eurostat og bygger på en rekke forutsetninger. Prisnivåene er uttrykt som prosentmessig avvik fra prisnivået for landene i EU som gjennomsnitt. Utrekningene i dette notatet gjennom bruk av disse prisindeksene må anses som overslag og ikke helt nøyaktige beregninger. Beregningen er tatt med for å synliggjøre at det er betydelige variasjoner i prisnivået mellom landene i Norden og at dette påvirker godtgjørelsenes «kjøpekraft».

Ovenstående innebærer at det er usikkerhet knyttet til nivå sammenligningene og at det følgelig er vanskelig å trekke entydige konklusjoner om nivåforskjellene for parlamentariker godtgjørelser i Norden.

2 NORGE

2.1 Gjeldende godtgjørelse per oktober 2020

Per 1. oktober 2020 utgjør [godtgjørelsen](#) («lønn») til norske stortingsrepresentanter 987 997 norske kroner per år.

Stortinget bestemte 28. april 2020 at det skulle nedsettes et utvalg som skal utrede felles prinsipper for godtgjørelse til politikere på alle forvaltningsnivåer og evaluere ordningen med Stortingets lønnskommisjon. Inntil saken legges frem for Stortinget, skal godtgjørelsen for stortingsrepresentanter og medlemmer av regjeringen beholdes uendret på det nivået som gjaldt fra og med 1. mai 2019. Godtgjøringen til stortingsrepresentantene har følgelig vært uendret siden 1. mai 2019.

2.2 Gjennomsnittlig godtgjørelse for 2019

I perioden fra [1. mai 2018 og fram til 1. mai 2019](#) var stortingsgodtgjørelsen på 956 463 norske kroner. Dette innebærer at den gjennomsnittlige godtgjørelsen for 2019 sett under ett var på 977 486² norske kroner.

I følge statistikk fra Eurostat var prisnivået i Norge [50 prosent høyere enn gjennomsnittet i EU](#) i 2019. Med unntak av Island hadde de øvrige nordiske landene et lavere prisnivå enn Norge. Dette innebærer at «kjøpekraftsverdien» av stortingsgodtgjørelsen sammenlignet med tilsvarende godtgjørelser i Sverige, Danmark og Finland vil være lavere enn kun det som framgår ved en sammenligning av disse godtgjørelsene uttrykt i norske kroner. For den islandske godtgjørelsen vil det være motsatt. De ulike landenes prisnivå per 2019 vil bli nærmere omtalt under det enkelte landet basert på statistikken fra Eurostat om prisnivå.

Gjennomsnittlig årslønn i Norge for 2019 var ifølge [OECD](#) på 579 820 norske kroner. Det innebærer at stortingsgodtgjørelsen i 2019 utgjorde 169³ prosent av gjennomsnittslønnen i Norge samme år. Statistikken fra OECD vil også bli brukt til å gjøre tilsvarende beregninger for de øvrige landene i Norden nedenfor.

I følge statistikk fra OECD var den [gjennomsnittsskatten](#) for en gjennomsnittlig årslønn i Norge på 27,3 prosent i 2019, mens [marginalskatten](#) var på 34,4 prosent. Som skatter regnes her skatt på lønn og folketrygdavgift som skal betales av lønnsinntakeren, men ikke f.eks. arbeidsgiveravgift som betales av arbeidsgiveren. For en årslønn som utgjorde 167 prosent av gjennomsnittslønnen, var den gjennomsnittlige skatteprosenten i Norge på 33,9 prosent, mens marginalskatten var på 46,4 prosent. Skatteopplysningene fra OECD vil også bli oppgitt for de øvrige landene i Norden nedenfor.

² 987 997x (8/12) + 956 463 x (4/12)

³ (977 486/579 820) x 100

3 SVERIGE

3.1 Gjeldende godtgjørelse per oktober 2020

Per 1. oktober 2020 er [godtgjørelsen](#) («arvodet») til ordinære riksdagsmedlemmer i Sverige på 68 400 svenske kroner per måned, eller 820 800 svenske kroner per år.

I følge [valutanettsidene til Norges Bank](#) var 100 svenske kroner verdt 104,02 norske kroner per 1. oktober 2020. Det innebærer at gjeldende godtgjørelse («lønn») til ordinære svenske riksdagsmedlemmer tilsvarer 853 796 norske kroner, eller 86 prosent av stortingsgodtgjørelsen.

Nivået har vært det uendret siden 1. november 2019 og Riksdagens utredningstjeneste opplyser om at det per 1. oktober 2020 ikke foreligger forslag om å øke godtgjørelsen fra 1. november 2020.

3.2 Godtgjørelse for 2019

Den gjennomsnittlige godtgjørelsen til svenske riksdagsmedlemmer var for året 2019 sett under ett på 805 800⁴ svenske kroner. 100 svenske kroner tilsvarte 93,06 norske kroner i gjennomsnitt for 2019. Godtgjørelsen til svenske parlamentarikere utgjorde dermed 749 877 norske kroner i gjennomsnitt for 2019. Dette tilsvarte 77 prosent av stortingsgodtgjørelsene samme år.

Prisnivået i Sverige var 21 prosent høyere enn gjennomsnittlig prisnivå i EU. Sammenholdt med prisnivåindeksen for Norge kan «kjøpekraftsverdien» av den svenske godtgjørelsen beregnes til 929 600⁵ norske kroner i 2019. Dette tilsvarte 95 prosent av den norske godtgjørelsen for den samme perioden.

Gjennomsnittlig lønn i Sverige var i 2019 på 438 350 svenske kroner. Et ordinært riksdagsmedlem hadde i gjennomsnitt for 2019 følgelig en årlig godtgjørelse som utgjorde 184 prosent av gjennomsnittslønnen i Sverige.

Gjennomsnittskatten for en gjennomsnittlig årslønn i Sverige var på 24,7 prosent, mens marginals-katten var på 32,2 prosent. For personer som hadde en årslønn som utgjorde 167 prosent av gjennomsnittlig årslønn var gjennomsnittskatten på 36,6 prosent og marginals-katten på 60,2 prosent.

⁴ (68 400 x 2) + (66 900 x 10)

⁵ (749 877) x (121/150)

4 DANMARK

4.1 Gjeldende godtgjørelse per oktober 2020

Danske folketingsmedlemmer mottar per 1. oktober 2020 vederlag både i form av en skattepliktig godtgjørelse («grundvederlag») på 691 372 danske kroner per år og et skattefritt kostnadstillegg («omkostningstilæg») på 62 688⁶ danske kroner.

Grunnvederlaget og kostnadstillegget ble sist endret med virkning fra 1. april 2020.

100 danske kroner var 1. oktober 2020 verdt 146,56 norske kroner. Basert på denne valutakursen tilsvarer det danske skattepliktige grunnvederlaget 1 013 275 norske kroner. Det utgjør 103 prosent av den gjeldende norske stortingsgodtgjørelsen.

Det skattefrie danske kostnadstillegget tilsvarer 91 876 norske kroner. For å kunne ta hensyn til det skattefrie danske kostnadstillegget i en sammenligning med de øvrige nordiske landene, kan verdien av dette regnes om til en verdi før skatt. Under avsnitt 4.2. nedenfor framgår det at marginalsatten i Danmark var på 55,6 prosent i 2019 for inntekter på nivå med grunnvederlaget til folketingsrepresentanter. Dersom kostnadstillegget skulle bli skattepliktig og samtidig opprettholde sin verdi, kan det derfor beregnes at ytelsene måtte økes til 206 928⁷ norske kroner.

Det ville gi en samlet skattepliktig godtgjørelse til medlemmene av Folketinget på 1 220 203 norske kroner per oktober 2020, tilsvarende 124 prosent av gjeldende stortingsgodtgjørelsen.

4.2 Godtgjørelse for 2019

Gjennomsnittlig grunnvederlag til ordinære folketingsmedlemmer var på 673 648⁸ danske kroner for 2019, mens gjennomsnittlig kostnadstillegg var på 62 064⁹ danske kroner.

100 danske kroner tilsvarte 131,97 norske kroner i gjennomsnitt for 2019.

Det innebærer at gjennomsnittlig grunnvederlag for ordinære danske folketingsmedlemmer tilsvarte 889 013 norske kroner i 2019, dvs. 91 prosent av den norske godtgjørelsen samme år.

Kostnadstillegget tilsvarte 81 906 norske kroner i 2019. Med samme tilnærming som under avsnitt 4.1, kan det beregnes at dette tilsvarte en skattepliktig ytelse på 184 473 norske kroner.

Samlet godtgjørelse til folketingsrepresentantene inkludert kostnadstillegget, kan da beregnes til 1 073 486 norske kroner, eller 110 prosent av den norske godtgjørelsen samme år.

Prisnivået i Danmark var 41 prosent høyere enn gjennomsnittlig prisnivå i EU i 2019. Hensyntatt prisnivåforskjellen mellom Norge og Danmark kan det beregnes at grunnvederlaget tilsvarte

⁶ Folketingsrepresentanter fra Grønland og Færøyene mottar et forhøyet kostnadstillegg, men dette omtales ikke i dette notatet.

⁷ 91 876 / (1 - 0,556)

⁸ (660 801 x 3/12) + (677 930) x 9/12

⁹ 61.471 x 3/12 + 62 262 x 9/12

945 759 «prisnivåjusterte» norske kroner i 2019. Dette utgjør 96 prosent av stortingsgodtgjørelsen samme år. Dersom også kostnadstillegget inkluderes, kan den «prisnivåjusterte» samlede godtgjørelsen beregnes til 1 142 006 norske kroner, eller 117 prosent av den norske godtgjørelsen.

Gjennomsnittslønnen i Danmark var på 446 397 danske kroner i 2019. Grunnvederlaget til de ordinære medlemmene av Folketinget utgjorde dermed 148 prosent av gjennomsnittslønnen i Danmark. Inkludert kostnadstillegget utgjorde den samlede godtgjørelsen 182 prosent av gjennomsnittslønnen, dersom dette kostnadsvederlaget korrigeres for at det er skattefritt for mottakeren.

Den gjennomsnittlige skatteprosenten i Danmark for en gjennomsnittslønn var på 35,6 prosent i 2019, mens marginalsatten var på 41,9 prosent. Gjennomsnittlig skatt og marginalsatt for lønnsinntekter som utgjør 133 prosent av gjennomsnittslønn, var i 2019 på henholdsvis 37,4 prosent og 55,6 prosent. For inntekter som utgjorde 167 prosent av gjennomsnittslønnen var de tilsvarende tallene henholdsvis 41,1 prosent og 55,6 prosent.

5 FINLAND

5.1 Gjeldende godtgjørelse per oktober 2020

I den finske Riksdagen avhenger godtgjørelsen («arvodet») for de ordinære riksdagsmedlemmene av hvor lenge representanten har vært medlem av Riksdagen.

De tre ulike nivåene på [godtgjørelse](#) per 1. oktober 2020 framgår av tabellene nedenfor:

Riksdagsansienhet:	Årlig godtgjørelse i euro:	Omregnet til norske kroner basert på valutakurs 1 euro = 10,9072 per 1. oktober 2020	Som prosent av gjeldende stortingsgodtgjørelse:
Mindre enn 4 år (I)	79 368	865 683	88
Fra og med 4 år til 12 år (II)	83 340	909 006	92
Fra og med 12 år (III)	88 896	969 606	98

Kilde: Finlands Riksdag, Norges Bank og egne beregninger

5.2 Godtgjørelse for 2019

Å beregne gjennomsnittlig godtgjørelse for ordinære medlemmer av den finske riksdagen for 2019 kompliseres av at Finland i løpet av 2019 gikk fra å ha to «ansienhetsstiger» til ha tre slike «stiger».

Tall over godtgjørelse fra før 17. april 2019 er hentet inn fra utredningstjenesten i Finlands Riksdag.

I tabellen nedenfor er gjennomsnittet for de ulike godtgjøringene i 2019 basert på grupperingene som ble innført i løpet av 2019. Denne beregningen undervurderer nivået for medlemmer som

har mellom 4 og 12 års ansiennitet siden denne «kategorien» først ble introdusert fra og med 17. april 2019.

Riksdagsansiennitet	Godtgjørelse per måned i euro	Godtgjørelse per år i euro	I norske kroner med gjennomsnittlig valutakurs i 2019 på 9,8527	Som andel av den norske godtgjørelsen i 2019
4 år eller mindre (I)	6 614	79 368	781 989	80 %
Fra og med 4 år til 12 år (II)	6 848 ¹⁰	82 176	809 656	83 %
Fra og med 12 år (III)	7 320 ¹¹	87 840	865 461	89 %

Kilde: Riksdagen i Finland, Norges Bank og egne beregninger

For 2019 var prisnivået i Finland 127 prosent av det gjennomsnittlige prisnivået i EU.

I tabellen nedenfor er de ulike nivåene på godtgjørelse i 2019 til de ordinære medlemmene i Finlands riksdag omregnet til «prisnivåjusterte» norske kroner.

Riksdagsansiennitet	«Prisnivåjusterte» norske kroner	Som andel av stortingsgodtgjørelse
4 år eller mindre (I)	923 609	94 %
Fra og med 4 år til 12 år (II)	956 287	98 %
Fra og med 12 år (III)	1 022 198	105 %

Kilde: Riksdagen i Finland, Eurostat og egne beregninger

Gjennomsnittslønnen i Finland var for 2019 på 42 618 euro. Som andel av gjennomsnittslønnen i Finland var de ulike godtgjørelsene for ordinære medlemmer av Riksdagen i Finland som følger i 2019:

Riksdagsansiennitet	Godtgjørelse som prosent av gjennomsnittslønn i Finland
4 år eller mindre (I)	186 %
Fra og med 4 år til 12 år (II)	193 %
Fra og med 12 år (III)	206 %

Kilde: Riksdagen i Finland, OECD og egne beregninger

For en gjennomsnittlig finsk årslønn var gjennomsnittsskatten i 2019 på 30 prosent, mens marginals skatten var på 49,5 prosent. Gjennomsnittsskatten og marginals skatten for personer som tjente 167 prosent av gjennomsnittslønnen i Finland, var på henholdsvis på 37,5 prosent og 49,5 prosent samme år.

¹⁰ 6 614 x 3,5 + 6 945 x 8,5

¹¹ 7 109 x 3,5 + 7 408 x 8,5

6 ISLAND

6.1 Gjeldende godtgjørelse per oktober 2020

Informasjonen om godtgjørelsen til islandske parlamentarikere er innhentet fra Alltingets informasjons- og utredningstjeneste.

Godtgjørelsen til medlemmene av Alltinget på Island er per oktober 2020 på 1 170 569 islandske kroner per måned. Det gir en årlig godtgjørelse på 14 046 828 islandske kroner. I tillegg kan det trolig forventes en bonus slik at samlet forventet godtgjørelse for 2020 blir på 14 240 176 islandske kroner.

100 islandske kroner tilsvarte 6,72 kroner per 1. oktober 2020. Gjeldende årlig godtgjørelse blir dermed på 956 940 norske kroner, eller 97 prosent av gjeldende stortingsgodtgjørelse. Den islandske godtgjørelsen ble sist endret 1. januar 2020 etter å ha vært holdt uendret siden oktober 2016.

6.2 Godtgjørelse for 2019

Godtgjørelsen til ordinære medlemmer av det islandske Alltinget var i 2019 på 13 396 215 islandske kroner, inkludert bonus. 100 islandske kroner tilsvarte 7,18 kroner i gjennomsnitt for 2019. Det innebærer at godtgjørelsen til de islandske parlamentarikerne var på 961 848 norske kroner, eller 98 prosent av den norske godtgjørelsen samme året.

Det islandske prisnivået var i 2019 på 154 prosent av gjennomsnittet i EU. «Kjøpekraftsverdien» av alltingsgodtgjørelsen kan dermed beregnes til 936 865 norske kroner, eller 96 prosent av stortingsgodtgjørelsen samme år.

Gjennomsnittlig årslønn på Island var 10 453 794 islandske kroner i 2019. Godtgjørelsen til alltingsmedlemmene tilsvarte dermed 128 prosent av gjennomsnittslønnen på Island samme år.

Gjennomsnittsskatten for en gjennomsnittlig årslønn på Island var i 2019 på 28,7 prosent og marginalsatten var på 35,5 prosent. For en person med en lønnsinntekt på 133 prosent av gjennomsnittlig årslønn var gjennomsnittsskatten i 2019 på 31,3 prosent og marginalsatten på 44,4 prosent.

7 GRAFISKE SAMMENLIGNINGER

7.1 Forklaringer av begreper brukt i diagrammene

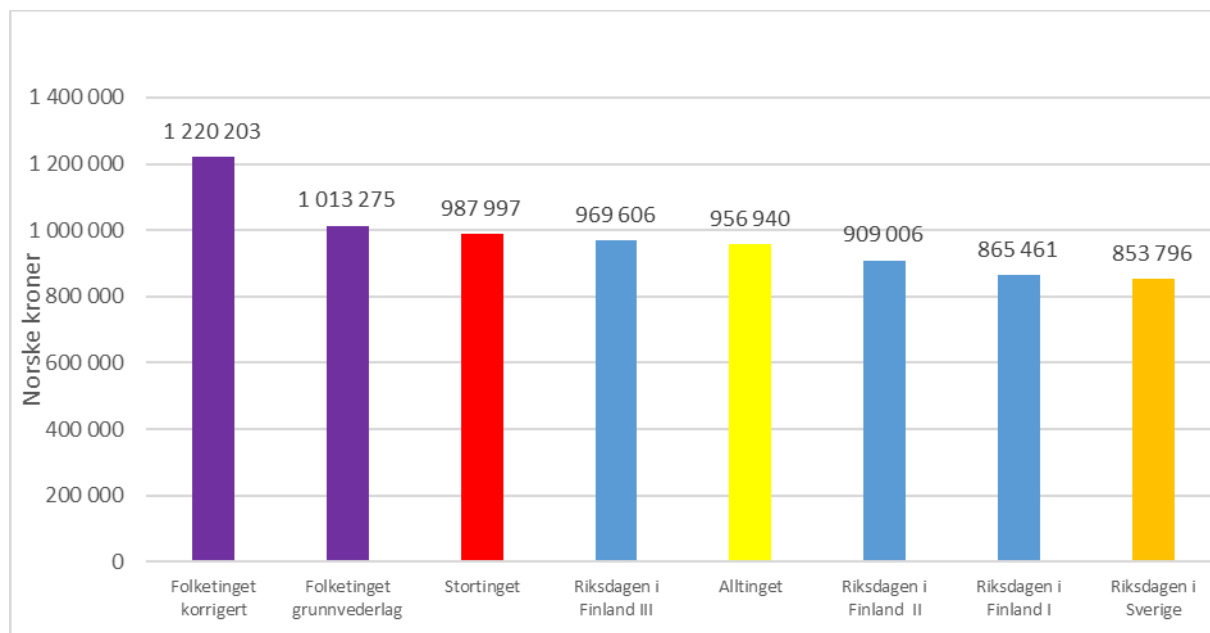
«Folketinget korrigert»: Sum grunnvederlag og beregnet brutto verdi av kostnadstillegget dersom dette hadde vært skattepliktig.

«Riksdagen i Finland I»: Ordinære medlemmer av Riksdagen i Finland med mindre enn 4 års riksdagsansiennitet fra Riksdagen.

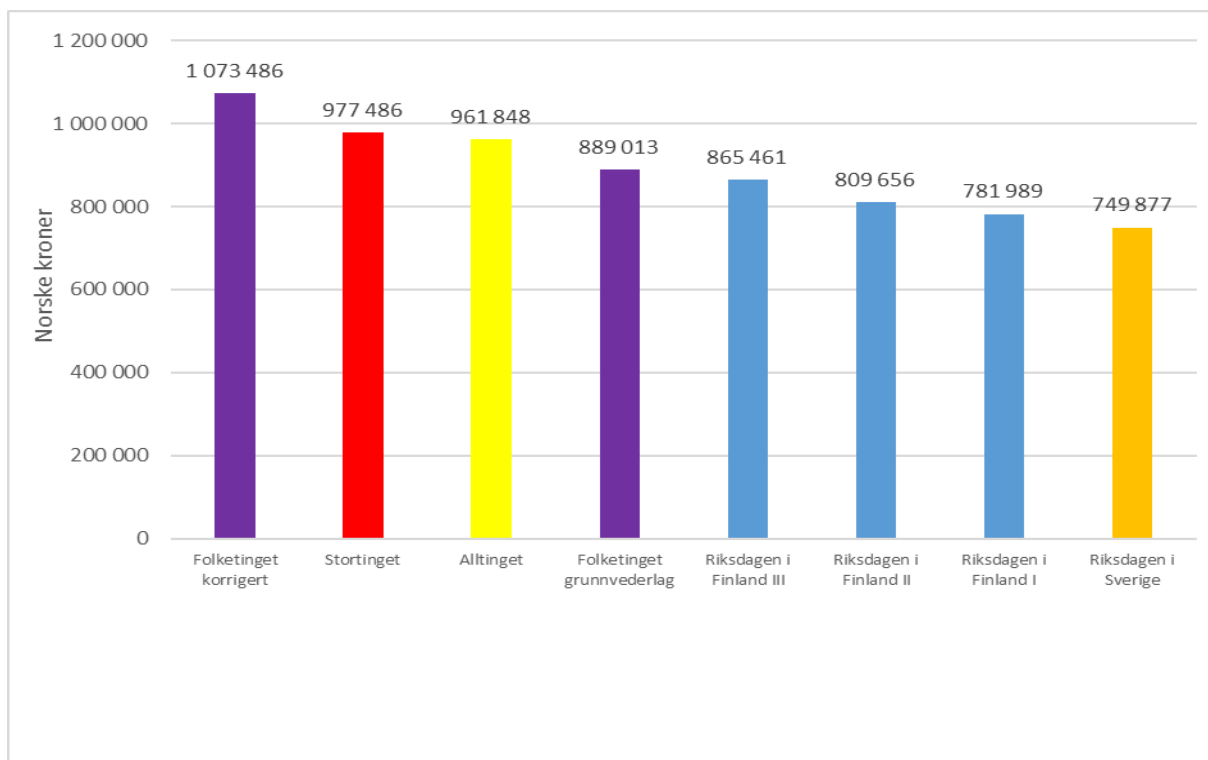
«Riksdagen i Finland II»: Ordinære medlemmer av Riksdagen i Finland med fra 4 års til 12 års riksdagsansiennitet fra Riksdagen.

«Riksdagen i Finland III»: Ordinære medlemmer av Riksdagen i Finland med minst 12 års riksdagsansiennitet fra Riksdagen.

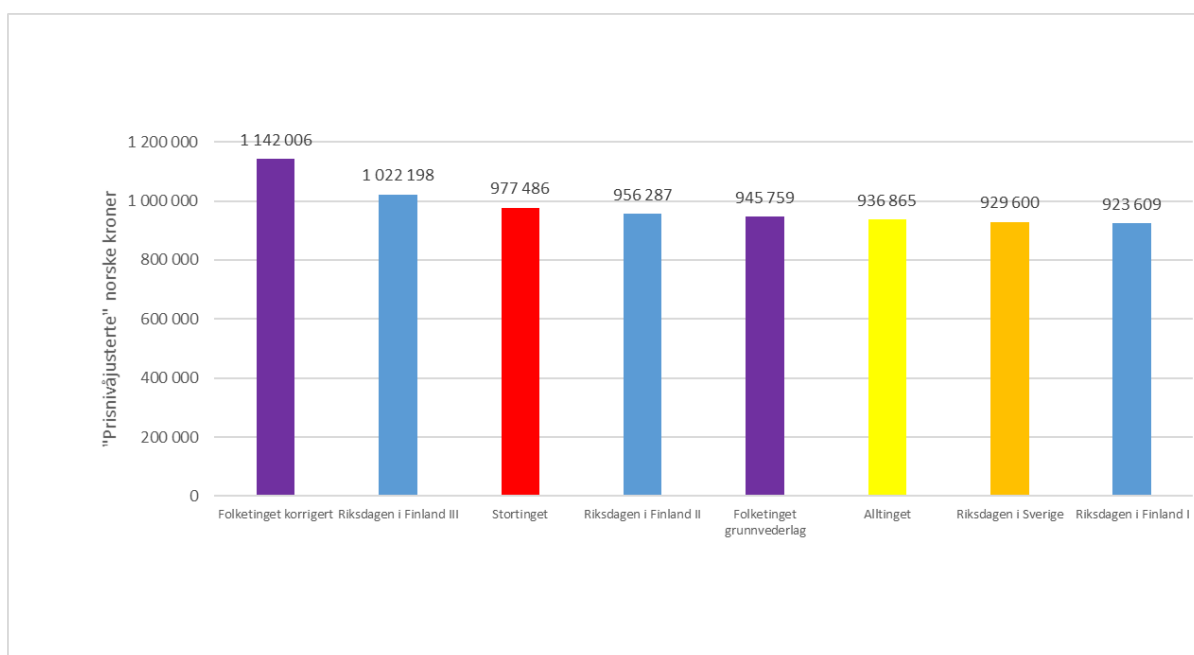
7.2 Gjeldende godtgjørelse («lønn») i norske kroner for ordinære parlamentsmedlemmer i Norden per oktober 2020



7.3 Godtgjørelse («lønn») for 2019 i norske kroner for ordinære parlamentsmedlemmer i Norden



7.4 «Prisnivåjustert» godtgjørelse («lønn») for 2019 til ordinære parlamentsmedlemmer i Norden



7.5 Godtgjørelse («lønn») for ordinære parlamentsmedlemmer i Norden som andel av gjennomsnittslønn i landet i 2019

